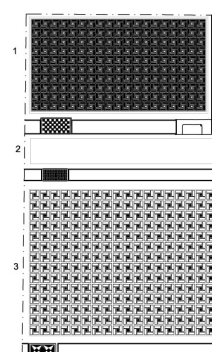


DOMUS DELL'ISTITUTO MAGISTRALE, VANO 1, QUADRATI ADIACENTI – BRESCIA – BRESCIA (BS)



EDIFICIO RESIDENZIALE

Edificio a destinazione residenziale, denominato domus dell'Istituto Magistrale e ubicato a sud est del Foro, nell'isolato delimitato tra i cardini corrispondenti alle attuali via Crispi e via Gambara e i decumani di via Trieste e via Tosio. La domus e' stata indagata parzialmente e sono stati messi in luce due vasti ambienti di rappresentanza separati da un corridoio. Il complesso e' datato tra l'inizio del I sec. d.C. e l'eta' flavia. Dalla sala 1, posta a settentrione e pavimentata in tessellato bianco e nero si accedeva, tramite una soglia in tessellato, posta a ovest, e una soglia in pietra, posta a est, al corridoio 2. Il corridoio, rivestito in tessellato bianco con una fascia nera, comunicava, a sud con la sala 3, attraverso una soglia in tessellato. Dalla sala 3, anch'essa in tessellato bianco e nero era possibile accedere a un vano non indagato e posto a sud, tramite una terza soglia in tessellato. Nel corso degli scavi del 1938 sono stati indagati anche altri ambienti, non documentati in pianta e che hanno restituito frammenti di mosaici, asportati e conservati, assieme a parte del pavimento del vano 1, presso il Museo di S. Giulia: un tessellato nero con dadi bianchi, un tessellato nero punteggiato di crocette ed un tessellato bianco con fasce nere (pianta tratta da Atria Longa Patescunt. Le forme dell'abitare nella Cisalpina romana, a cura di F. Ghedini e M. Annibaletto, Roma 2012).



CRONOLOGIA

ESTREMI TEMPORALI: dal secolo I d.C. (4° q) al secolo I d.C. (4° q)

MOTIVAZIONE DELLA CRONOLOGIA: dati stilistici

AMBIENTE DI RAPPRESENTANZA

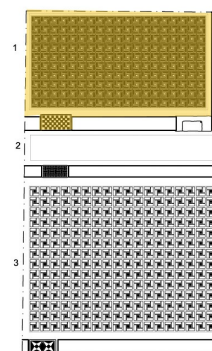
Vano 1: ambiente di rappresentanza, di forma rettangolare, che conserva tracce di decorazione ad affresco. Il pavimento e' rivestito in tessellato bianco e nero, con una composizione ortogonale di quadrati adiacenti. Il vano comunicava col corridoio 2 tramite due soglie, poste alle estremita' dell'ambiente. La prima, a est e' in pietra, mentre la seconda, a ovest e' in tessellato bianco e nero, decorato da una scacchiera di quadrati.

LUNGHEZZA: >9 m – LARGHEZZA: 3 m

CRONOLOGIA

ESTREMI TEMPORALI: dal secolo I d.C. (4° q) al secolo I d.C. (4° q)

MOTIVAZIONE DELLA CRONOLOGIA: dati stilistici



Domus dell'Istituto Magistrale, vano 1, quadrati adiacenti

SPECIFICHE DI RINVENIMENTO

DATA: 1921

RIVESTIMENTO CON SCANSIONE: a più unità decorative

Il rivestimento è ripartito in due unità decorative: la prima è in corrispondenza del vano, la seconda della soglia. Il vano è rivestito da un tessellato bianco e nero, con una composizione di quadrati adiacenti, formati da quattro rettangoli neri, bordata da fasce bianche e nere. La stessa composizione si ripete nel vano 3, ma con i colori invertiti. La soglia è decorata da una scacchiera di quadrati (foto rivestimento C. Boschetti su concessione SAL).

CRONOLOGIA

ESTREMI TEMPORALI: dal secolo I d.C. (4° q) al secolo I d.C. (4° q)

MOTIVAZIONE DELLA CRONOLOGIA: dati stilistici

MISURE

LUNGHEZZA: >9 m; LARGHEZZA: 3 m;

Unità decorative

PARTE DELL'AMBIENTE: intero ambiente

TIPO DI IMPAGINAZIONE: iterativa

CROMIA: bicromo

Il campo e' decorato da un motivo ortogonale di quadrati adiacenti, formati da quattro rettangoli uguali neri delineati attorno a un quadrato. La composizione e' generata da un fila semplice di tessere nere e riquadrata da un fila doppia di tessere bianche. Il bordo e' costituito da una fascia di quattro file di tessere bianche, compresa tra due linee triple di tessere nere e seguita da una linea doppia di tessere bianche e da un'ampia fascia monocroma bianca.



BORDO

SPECIFICHE TECNICHE

IDENTIFICAZIONE DELLA DECORAZIONE: geometrica

TECNICA ESECUTIVA: tessellato (tessellato senza inserti)

DIMENSIONI GENERICHE TESSERE: piccole o medie

DIMENSIONI METRICHE TESSERE: 0,8-1cm cm

DECORAZIONI GEOMETRICHE

MOTIVO	MODULO	RIEMPIMENTO
DM 1y – fascia monocroma		
DM 1i – linea doppia		
DM 1t – linea tripla		

CAMPO

SPECIFICHE TECNICHE

IDENTIFICAZIONE DELLA DECORAZIONE: geometrica

TECNICA ESECUTIVA: tessellato (tessellato senza inserti)

DIMENSIONI GENERICHE TESSERE: piccole o medie

DIMENSIONI METRICHE TESSERE: 0,8-1 cm cm

DECORAZIONI GEOMETRICHE

MOTIVO	MODULO	RIEMPIMENTO
DM 141a – composizione ortogonale di quadrati adiacenti formati da quattro rettangoli uguali delineati attorno ad un quadrato		


REFERENZA FOTOGRAFICA: Foto di Cristina Boschetti, su concessione della Soprintendenza Archeologia della Lombardia (con divieto di ogni ulteriore riproduzione).

PARTE DELL'AMBIENTE: soglia

TIPO DI IMPAGINAZIONE: iterativa

CROMIA: bicromo

Composizione di sei file di scacchi dritti, riquadrata da una linea semplice punteggiata bianca e nera, seguita da una linea doppia di tessere bianche e da una linea doppia di tessere nere.



BORDO

SPECIFICHE TECNICHE

IDENTIFICAZIONE DELLA DECORAZIONE: geometrica

TECNICA ESECUTIVA: tessellato (tessellato senza inserti)

DIMENSIONI GENERICHE TESSERE: piccole o medie

DIMENSIONI GENERICHE TESSERE: piccole o medie
DIMENSIONI METRICHE TESSERE: 0,8-1 cm cm

DECORAZIONI GEOMETRICHE

MOTIVO	MODULO	RIEMPIMENTO
DM 1i – linea doppia		
DM 1a – linea semplice		
DM 1b – linea semplice punteggiata		

CAMPO

SPECIFICHE TECNICHE

IDENTIFICAZIONE DELLA DECORAZIONE: geometrica

TECNICA ESECUTIVA: tessellato

DIMENSIONI GENERICHE TESSERE: piccole o medie

DIMENSIONI METRICHE TESSERE: 0,8-1 cm cm

DECORAZIONI GEOMETRICHE

MOTIVO	MODULO	RIEMPIMENTO
DM 14a – Fascia a scacchiera, gli scacchi diritti (tre file)		

REFERENZA FOTOGRAFICA: Foto di Cristina Boschetti, su concessione della Soprintendenza Archeologia della Lombardia (con divieto di ogni ulteriore riproduzione).

CONSERVAZIONE

OGGETTO CONSERVATO: pavimento – CONSERVATO IN: situ

BIBLIOGRAFIA DI RIFERIMENTO

DOMUS CORTE 2005, *Domus romane a Brescia. Un primo inquadramento dei contesti residenziali urbani*, in *Dalle domus alla corte regia. S. Giulia a Brescia. Gli scavi dal 1980 al 1992*, Firenze, pp. 21-22, fig. 16.

DONDERER, M. 1986, in *Die Chronologie der römischen Mosaiken in Venetien und Istrien bis zur Zeit der Antonine*, Berlin, pp. 113-116, Tavv. 39-40.

CITAZIONE E CONDIVISIONE

STRINGA BIBLIOGRAFICA: Boschetti, Cristina, Domus dell'Istituto Magistrale, vano 1, quadrati adiacenti, in TESS – scheda 11278

(<http://tess.beniculturali.unipd.it/web/scheda/?recid=11278>), 2012

INDIRIZZO WEB: <http://tess.beniculturali.unipd.it/web/scheda/?recid=11278>

ISPEZIONE: 2012 | DATA SCHEDA: 2012 | AUTORE: Boschetti, Cristina | REF. SCIENT. : Ghedini, Francesca