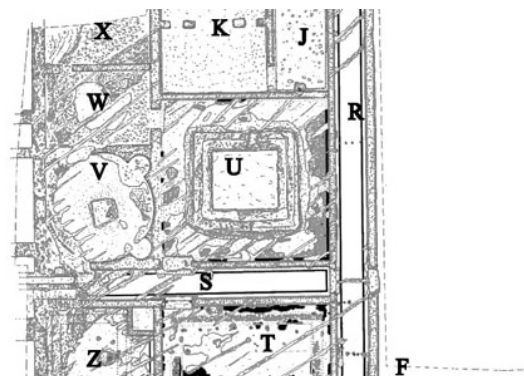


CORCOLLE-FONTANA AMARA, VILLA, CORRIDOIO R, TESSELLATO MONOCROMO (CON SOGLIA) – BOTTE DELL'ACQUA – FONTANA AMARA – ROMA (RM)



EDIFICIO RESIDENZIALE/VILLA

Villa romana di Corcolle, località Botte dell'Acqua – Fontana Amara. In prossimità della Borgata di Corcolle Inferiore (suburbio est di Roma), uno scavo di emergenza condotto tra 2008 e 2009 dalla SSBAR ha permesso di riportare in luce, seppure parzialmente, un esteso complesso residenziale – peraltro già noto in letteratura (Carta dell'Agro Romano, f. 18, n°12: v. pianta località edificio). Le recenti indagini hanno evidenziato un ampio settore residenziale di un'estesa villa (pianta edificio da MUSCO-LUGARI 2010) caratterizzata da un impianto orientato in senso E-O e dalla presenza di due atrii (N e V) con altrettanti impluvi, sui quali si affacciano una serie di vani, in tutto 27, ai quali va aggiunto un grande spazio aperto al momento solo individuato e forse da identificare con un hortus o un giardino. I settori del complesso finora rimessi in luce occupano una superficie pari a 2.140 metri quadrati, da considerarsi tuttavia parziale, poiché le strutture si estendono chiaramente ben oltre i limiti dello scavo. Buona parte degli ambienti riportati in luce erano rivestiti con pavimentazioni musive, tutte purtroppo in uno scadente stato di conservazione a causa dei danneggiamenti subiti per le pesanti lavorazioni agricole recentemente eseguite con mezzi meccanici.

CRONOLOGIA

ESTREMI TEMPORALI: dal secolo I a.C. (3° q) al secolo I a.C. (4° q)

MOTIVAZIONE DELLA CRONOLOGIA: dati stilistici ed archeologici

AMBIENTE: CORRIDOIO

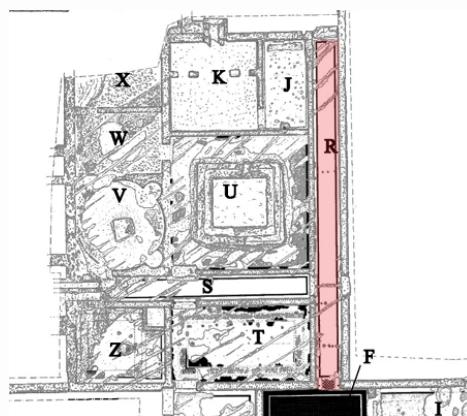
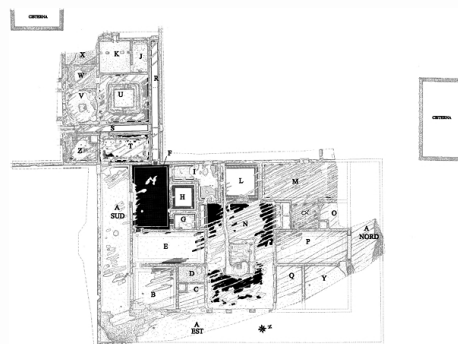
Corridoio R, posto sul margine settentrionale del settore SO della villa e comunicante con il vano F. Presentava rivestimento pavimentale costituito da tessellato bicromo, con soglia a motivi geometrici nel punto di passaggio verso l'ambiente F.

LUNGHEZZA: 18.20 m – LARGHEZZA: 1.35 m

CRONOLOGIA

ESTREMI TEMPORALI: dal secolo I a.C. (1° q) al secolo I a.C. (4° q)

MOTIVAZIONE DELLA CRONOLOGIA: dati stilistici ed archeologici



Corcolle-Fontana Amara, villa, corridoio R, tessellato monocromo (con soglia)

RIVESTIMENTO CON SCANSIONE: a più unità decorative

SPECIFICHE DI RINVENIMENTO
DATA: 2007-2008 – ENTE RESPONSABILE: SS BAR

Tessellato monocromo bianco in ordito obliquo di filari paralleli (DM 105a) e fascia perimetrale (DM 1y) di tessere nere. Il passaggio verso l'ambiente F era segnalato da una soglia in tessellato bicromo con il motivo della scacchiera semplice (DM 114a), delineata da una linea bicroma con tessere disposte a scacchiera (DM 1b).

CRONOLOGIA – AFFIDABILITÀ: ●●●●○

ESTREMI TEMPORALI: dal secolo I a.C. (1° q) al secolo I a.C. (2° q)

MOTIVAZIONE DELLA CRONOLOGIA: dati stilistici ed archeologici

MISURE

LUNGHEZZA: 18.20 m; LARGHEZZA: 1.35 m;

Unità decorativePARTE DELL'AMBIENTE: intero ambiente

TIPO DI IMPAGINAZIONE: a campo omogeneo

CROMIA: monocromo

Tessellato monocromo bianco in ordito obliquo di filari paralleli (DM 105a) e fascia perimetrale (DM 1y) di tessere nere. Manca nell'edito la documentazione fotografica.

BORDO

SPECIFICHE TECNICHE

IDENTIFICAZIONE DELLA DECORAZIONE: geometrica

TECNICA ESECUTIVA: tessellato (tessellato senza inserti)

DIMENSIONI GENERICHE TESSERE: piccole o medie

DECORAZIONI GEOMETRICHE

MOTIVO	MODULO	RIEMPIMENTO
DM 1y – fascia monocroma		

CAMPO

SPECIFICHE TECNICHE

IDENTIFICAZIONE DELLA DECORAZIONE: geometrica

TECNICA ESECUTIVA: tessellato (tessellato senza inserti)

DIMENSIONI GENERICHE TESSERE: piccole o medie

DECORAZIONI GEOMETRICHE

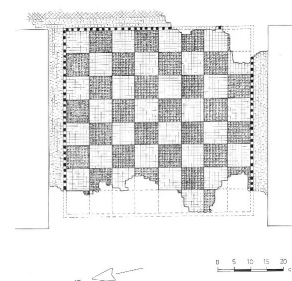
MOTIVO	MODULO	RIEMPIMENTO
DM 105a – tessellato monocromo, a ordito di filari paralleli		

PARTE DELL'AMBIENTE: soglia

TIPO DI IMPAGINAZIONE: iterativa

CROMIA: bicromo

Tessellato bicromo con il motivo della scacchiera semplice (DM 114a), delineata da una linea bicroma con tessere disposte a scacchiera (DM 1b) ed incorniciata da una fascia di tessere bianche.



BORDO

SPECIFICHE TECNICHE

IDENTIFICAZIONE DELLA DECORAZIONE: geometrica

TECNICA ESECUTIVA: tessellato (tessellato senza inserti)

DIMENSIONI GENERICHE TESSERE: piccole o medie

DECORAZIONI GEOMETRICHE

MOTIVO	MODULO	RIEMPIMENTO
DM 1b – linea semplice punteggiata (a scacchiera di tessere)		

CAMPO

SPECIFICHE TECNICHE

IDENTIFICAZIONE DELLA DECORAZIONE: geometrica

TECNICA ESECUTIVA: tessellato (tessellato senza inserti)

DIMENSIONI GENERICHE TESSERE: piccole o medie

DECORAZIONI GEOMETRICHE

MOTIVO	MODULO	RIEMPIMENTO
DM 114a – scacchiera (o dama)		

CONSERVAZIONE

OGGETTO CONSERVATO: parte del pavimento – CONSERVATO IN: situ

BIBLIOGRAFIA DI RIFERIMENTO

LUGARI, A. 2012, in *Museo Nazionale Romano. Palazzo Massimo alle Terme. I mosaici* Roma, p. 55, fig. 5.1.

MUSCO, S./ LUGARI, A. 2010, *Ritrovamento di una villa di età tardo repubblicana e primo imperiale in località "Botte dell'Acqua-Fontana Amara" (Lunghezza)*, in *Atti del XV Colloquio dell'Associazione Italiana per lo Studio e la Conservazione del Mosaico (Aquila, 4-7 febbraio 2009)*, Tivoli, p. 505, fig. 14.

CITAZIONE E CONDIVISIONE

STRINGA BIBLIOGRAFICA: Angelelli, Claudia, Corcolle-Fontana Amara, villa, corridoio R, tessellato monocromo (con soglia), in TESS – scheda 15066 (<http://tess.beniculturali.unipd.it/web/scheda/?recid=15066>), 2013

INDIRIZZO WEB: <http://tess.beniculturali.unipd.it/web/scheda/?recid=15066>

DATA SCHEDA: 2013 | AUTORE: Angelelli, Claudia | REF. SCIENT. : Ghedini, Francesca