

## PALAZZI, VILLA, TERME, CORRIDOIO 19, TESSELLATO E SOGLIA A DECORAZIONE GEOMETRICA – PALAZZI – CASIGNANA ( RC )



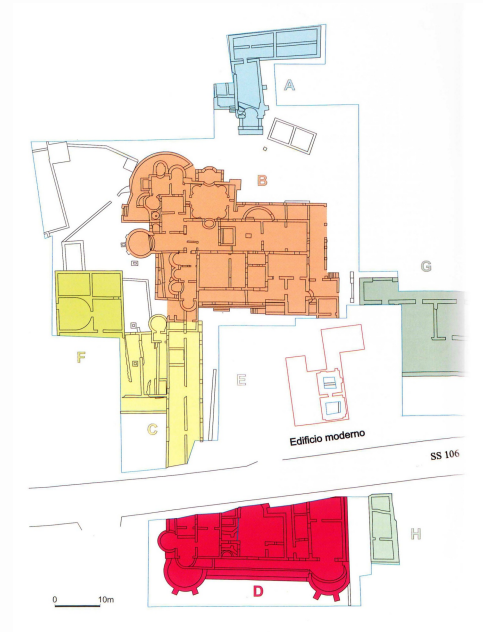
### EDIFICIO RESIDENZIALE/VILLA

In località Palazzi presso Casignana, a ca. 15 km a sud di Locri, si trova un'estesa villa suburbana, la cui prima fase edilizia va verosimilmente ascrivita al I sec. d.C., che conobbe il massimo sviluppo nell'ambito del III-IV sec. d.C., mentre l'abbandono va inquadrato a partire dalla prima metà del V sec. d.C. Sinteticamente la residenza si sviluppa attorno ad un ampio cortile centrale (E), ad ovest del quale si articola un vasto quartiere termale (B) ed una serie di ambienti di servizio provvisti di latrine a sud (C). Ancora più a ovest è stato intercettato un ninfeo monumentale (A), munito di un sistema di vasche e di cisterne per la raccolta di acqua. Ad est della corte centrale E, rivolta lungo la linea di costa, si sviluppa invece la zona residenziale (D), seguita a nord da strutture ancora non chiaramente identificabili (H). Alle estremità nord e sud del complesso si trovano rispettivamente l'edificio settentrionale porticato (G), non ancora del tutto indagato, e il Grande edificio meridionale (F), conservato per lo più a livello di fondazioni. Sia presso il settore termale della villa che in quello residenziale si conservano pregiate pavimentazioni musive bicrome e policrome e rivestimenti in opus sectile (pianta edificio tratta da SABBIONE 2007, p. 32).

### CRONOLOGIA

ESTREMI TEMPORALI: dal secolo I d.C. (1° q) al secolo I d.C. (4° q)

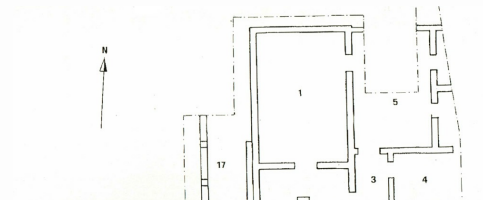
MOTIVAZIONE DELLA CRONOLOGIA: dati archeologici



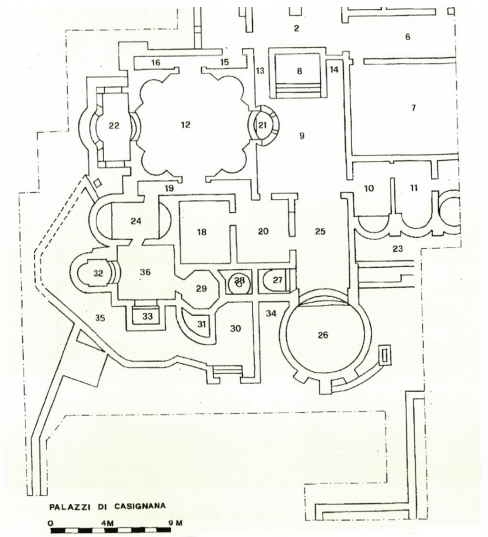
### AMBIENTE: CORRIDOIO

corridoio 19: ubicato a sud del frigidario 12 e da esso accessibile mediante un'apertura, l'ambiente conserva in parte il rivestimento marmoreo delle pareti. Il pavimento è costituito da un tessellato "a tappeto di pelte" a tessere policrome, ora strappato, mentre la soglia di accesso all'ambiente 12 è sottolineata da un tappetino musivo a decorazione geometrica. Il pavimento copre un precedente mosaico analogo a quello che è stato rinvenuto presso il corridoio 15.

### CRONOLOGIA



ESTREMI TEMPORALI: dal secolo III d.C. (4° q) al secolo IV d.C. (1° q)  
MOTIVAZIONE DELLA CRONOLOGIA: dati stilistici ed archeologici



## Palazzi, villa, terme, corridoio 19, tessellato e soglia a decorazione geometrica

SPECIFICHE DI RINVENIMENTO  
DATA: non documentata

RIVESTIMENTO CON SCANSIONE: a più unità decorative

L'ambiente è pavimentato da un tessellato policromo "a tappeto di pelte" (SABBIONE p. 52), anche definito "mosaico tripartito con due fasce a pelte all'estremità" (SABBIONE, BARELLO, BRIZZI, CARDOSA 1997, p. 387). La soglia di accesso all'ambiente 12 è in tessellato con esagoni e quadrati adiacenti, formanti triangoli. Gli esagoni sono campiti da una foglia di edera con voluta e viticcio, i quadrati da una crocetta quadripetala.

### CRONOLOGIA

ESTREMI TEMPORALI: dal secolo III d.C. (4° q) al secolo IV d.C. (1° q)  
MOTIVAZIONE DELLA CRONOLOGIA: dati stilistici ed archeologici

## Unità decorative

### PARTE DELL'AMBIENTE: intero ambiente

TIPO DI IMPAGINAZIONE: iterativa

CROMIA: policromo

L'ambiente è pavimentato da un tessellato policromo "a tappeto di pelte" (SABBIONE p. 52), anche definito "mosaico tripartito con due fasce a pelte all'estremità" (SABBIONE, BARELLO, BRIZZI, CARDOSA 1997, p. 387). La soglia di accesso all'ambiente 12 è in tessellato con esagoni e quadrati adiacenti, formanti triangoli. Gli esagoni sono campiti da una foglia di edera con voluta e viticcio, i quadrati da una crocetta quadripetala.



### BORDO

Elemento non presente

### CAMPO

#### SPECIFICHE TECNICHE

IDENTIFICAZIONE DELLA DECORAZIONE: geometrica

TECNICA ESECUTIVA: tessellato (tessellato senza inserti)

### PARTE DELL'AMBIENTE: soglia

TIPO DI IMPAGINAZIONE: iterativa

CROMIA: policromo

L'ambiente è pavimentato da un tessellato policromo "a tappeto di pelte" (SABBIONE p. 52), anche definito "mosaico tripartito con due fasce a pelte all'estremità" (SABBIONE, BARELLO, BRIZZI, CARDOSA 1997, p. 387). La soglia di accesso all'ambiente 12 è in tessellato con esagoni e quadrati adiacenti, formanti triangoli. Gli esagoni sono campiti da una foglia di edera con voluta e viticcio, i quadrati da una crocetta quadripetala.



## BORDO

Elemento non presente

## CAMPO

### SPECIFICHE TECNICHE

IDENTIFICAZIONE DELLA DECORAZIONE: geometrica

TECNICA ESECUTIVA: tessellato (tessellato senza inserti)

## BIBLIOGRAFIA DI RIFERIMENTO

BARELLO, F./ BENEDETTI, L./ CARDOSA, M. 2007, in *La villa romana di Palazzi di Casignana. Guida archeologica*, Gioiosa Ionica, p. 52 , fig. 53.

SABBIONE, C./ BARELLO, F./BRIZZI, M./CARDOSA, M. 1997, *I mosaici dell'edificio termale in contrada Palazzi di Casignana (Reggio Calabria).*, in *Atti del IV Colloquio dell'Associazione Italiana per lo Studio e la Conservazione del Mosaico (Palermo, 9-13 dicembre 1996)*, Ravenna, p. 387.

## CITAZIONE E CONDIVISIONE

STRINGA BIBLIOGRAFICA: Sposito, Francesca, Palazzi, villa, terme,corridoio 19, tessellato e soglia a decorazione geometrica, in TESS – scheda 17730 (<http://tess.beniculturali.unipd.it/web/scheda/?recid=17730>), 2015

INDIRIZZO WEB: <http://tess.beniculturali.unipd.it/web/scheda/?recid=17730>

**DATA SCHEDA: 2015 | AUTORE: Sposito, Francesca | REF. SCIENT. : Ghedini, Francesca**