


# SUBURBIO, VILLA IN LOC. CASALE GHELLA, ATRIO 14, TESSELLATO CON INSERTI – ROMA (RM)



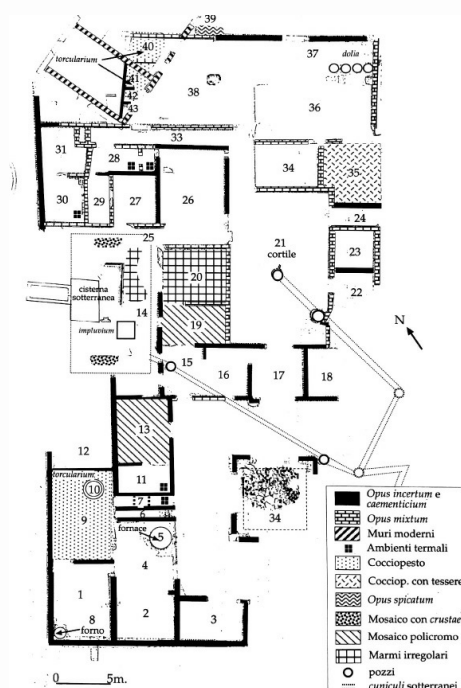
## EDIFICIO RESIDENZIALE/VILLA

Saggi di scavo condotti fra 1983 e 1985 in loc. Casale Ghella (all'altezza del km 11,000 della via Cassia), in prossimità dell'incrocio con la via di Grottarossa, hanno messo in evidenza i resti di una villa dotata di parte residenziale (con annesso impianto termale), di un settore produttivo (con due torcularia e una fornace per la produzione di laterizi) e di un'area funeraria con mausoleo. Le strutture portate alla luce sono riconducibili a tre successive fasi costruttive e decorative. Quella più antica (I sec. a.C.), articolata intorno all'atrio 34, è caratterizzata da muri in opera incerta-quasi reticolata con ammorsature in laterizio (vani 37-38 e 41-42) e da altri resti murari privi di paramento, ai quali si associano pavimenti in cementizio a base fittile, a commesso di laterizi e in tessellato con inserti litici. Ad una fase intermedia (I-II sec. d.C.), che vede l'ampliamento dell'impianto originario, appartengono numerosi muri individuati nel settore N e NE del complesso e i due mosaici policromi scoperti nei vani 13 e 19. Nel corso dell'ultima fase (III sec. d.C.) vennero infine posti in opera nuovi pavimenti e costruito il mausoleo (di cui resta solo il nucleo cementizio). Il sito mostra tracce di frequentazione fino alla tarda antichità: i dati relativi allo scavo, noti solo da report preliminari, non sono mai stati editi integralmente (cfr. DE FRANCESCHINI 2005, pp. 63-66, con pianta edificio a fig. 16.1).

## CRONOLOGIA

ESTREMI TEMPORALI: dal secolo I a.C. (1° q) al secolo III d.C. (4° q)

MOTIVAZIONE DELLA CRONOLOGIA: dati archeologici



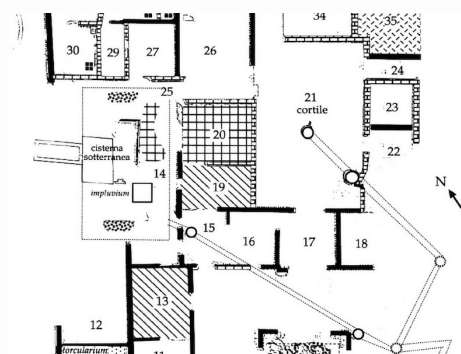
## AMBIENTE: ATRIO

Atrio con impluvium 14, posto sul limite NO del complesso e scavato solo in parte. L'impluvium, collegato ad una sottostante cisterna in opera mista per la raccolta delle acque pluviali, era circondato verosimilmente su tutti i lati, da un ambulacro con pavimento in tessellato, quest'ultimo verosimilmente esteso anche all'area circostante alla vasca e successivamente obliterato da un più tardo lastricato marmoreo.

## CRONOLOGIA

ESTREMI TEMPORALI: dal secolo I a.C. (1° q) al secolo I a.C. (4° q)

MOTIVAZIONE DELLA CRONOLOGIA: dati archeologici



## Suburbio, villa in loc. Casale Ghella, atrio 14, tessellato con inserti

RIVESTIMENTO CON SCANSIONE: a più unità decorative

SPECIFICHE DI RINVENIMENTO

DATA: 1983-1985 – ENTE RESPONSABILE: SS BAR

Tessellato con inserti, documentato da alcuni frammenti rinvenuti al sopra della volta della cisterna sottostante l'atrio. Un tratto, forse pertinente alla parte centrale dell'ambiente, era a crustae rettangolari policrome su fondo monocromo nero; un altro tratto, forse relativo alla pavimentazione dell'ambulacro, presentava fondo monocromo con tessere "a stuoia" punteggiato di inserti litici. Entrambi i pavimenti risultano

coperti da un successivo pavimento a lastre irregolari di marmo. Immagine rivestimento da MESSINEO, VIGNA 1987-88, fig. 235.

**CRONOLOGIA**  
ESTREMI TEMPORALI: dal secolo I a.C. (1° q) al secolo I a.C. (4° q)  
MOTIVAZIONE DELLA CRONOLOGIA: dati archeologici

Unità decorative

PARTE DELL’AMBIENTE: spazio centrale

TIPO DI IMPAGINAZIONE: iterativa  
CROMIA: policromo

Tessellato con punteggiato di tessere. Il campo, incorniciato da una doppia fascia (DM 1y) di tessere bianche, è in tessellato monocromo di filari paralleli di tessere, in ordito obliquo, con punteggiato regolare di tessere rettangolari policrome "a zampe di gallina" (DM 107d).



BORDO  
SPECIFICHE TECNICHE

IDENTIFICAZIONE DELLA DECORAZIONE: geometrica  
TECNICA ESECUTIVA: tessellato (tessellato con inserti di tessere musive di modulo maggiore)  
DIMENSIONI GENERICHE TESSERE: piccole o medie

DECORAZIONI GEOMETRICHE

MOTIVO	MODULO	RIEMPIMENTO
DM 1y – fascia monocroma		

CAMPO  
SPECIFICHE TECNICHE

IDENTIFICAZIONE DELLA DECORAZIONE: geometrica  
TECNICA ESECUTIVA: tessellato (tessellato senza inserti)  
DIMENSIONI GENERICHE TESSERE: grandi

DECORAZIONI GEOMETRICHE

MOTIVO	MODULO	RIEMPIMENTO
DM 107d – punteggiato di tessere rettangolari a zampe di gallina		

REFERENZA FOTOGRAFICA: immagine da MESSINEO, VIGNA 1987-88, fig. 236.

PARTE DELL’AMBIENTE: ambulacro

TIPO DI IMPAGINAZIONE: iterativa  
CROMIA: policromo

Tessellato monocromo con tessere nere rettangolari disposte in ordito obliquo con punteggiato regolare di tessere e inserti litici policromi (DM 109b).



BORDO  
Elemento non presente

CAMPO  
SPECIFICHE TECNICHE

TECNICA ESECUTIVA: tessellato (tessellato a tessere oblunghe (cd. a stuoia) con inserti)

## DECORAZIONI GEOMETRICHE

MOTIVO	MODULO	RIEMPIMENTO
DM 109b – punteggiato irregolare di inserti litici e tessere musive		

REFERENZA FOTOGRAFICA: immagine da MESSINEO, VIGNA 1987-88, fig. 235.

## CONSERVAZIONE

OGGETTO CONSERVATO: parte del pavimento – CONSERVATO IN: non documentato

I frammenti di pavimento non sono visibili.

## BIBLIOGRAFIA DI RIFERIMENTO

DE FRANCESCHINI, M. 2005, in *Le ville dell'agro romano*, Roma, p. 65, fig. 16, 1.

MESSINEO, G./ VIGNA L. M. 1987-1988, *Via Cassia. Località Casale Ghella (Circ. XX). Villa romana*, in *Bullettino della Commissione Archeologica Comunale di Roma*, Roma, pp. 504, 506, figg. 235-236.

## CITAZIONE E CONDIVISIONE

STRINGA BIBLIOGRAFICA: Angelelli, Claudia, Suburbio, villa in loc. Casale Ghella, atrio 14, tessellato con inserti, in TESS – scheda 18344

(<http://tess.beniculturali.unipd.it/web/scheda/?recid=18344>), 2015

INDIRIZZO WEB: <http://tess.beniculturali.unipd.it/web/scheda/?recid=18344>

**DATA SCHEDA: 2015 | AUTORE: Angelelli, Claudia | REF. SCIENT. : Ghedini, Francesca**