

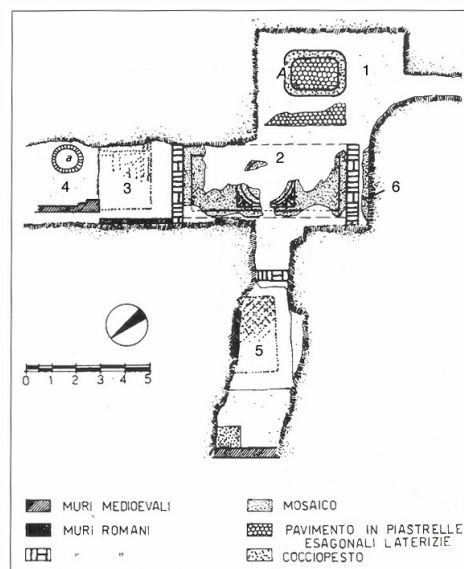
EX S. MAGLORIO, TESSELLATO CON GROSSE TESSERE RICAVATE DA CIOTTOLI - FAENZA (RA)



EDIFICIO RESIDENZIALE/DOMUS

Nel 1970 in occasione della demolizione dell'ex convento di S. Maglorio vennero casualmente in luce alcuni resti edilizi di età romana; poco tempo dopo (1978/1979) è stato praticato uno scavo programmato eseguito per trincee, preliminare alla realizzazione del parcheggio comunale. Lo scavo per trincee non ha reso agevole la comprensione delle stratificazioni archeologiche dell'area e la parzialità dell'intervento impedisce una corretta e puntuale ricostruzione delle strutture scoperte, riconducibili ad una domus romana. Il vano 1 è una grande corte scoperta, pavimentata in commessi di laterizi e dotata di vasca ugualmente pavimentata a commessi di laterizi. A NE della corte e affacciato su di esso si trova il vano 2, che, sulla base della decorazione del pavimento in tessellato, è interpretato come vano di soggiorno/di rappresentanza dell'abitazione. A NE del vano 2 si trova il piccolo vano 3, pavimentato in cementizio, adiacente a una seconda corte 4, dotata di pozzo. A NO il vano 2 è adiacente al vano 5, scavato in minima parte e pavimentato in cementizio. Il vano 2 è inoltre collegato al vano 6, anche questo scavato solo in parte, pavimentato in tessellato, con tessere grosse ricavate da ciottoli fluviali.

In bibliografia si segnala come la domus, sulla base delle pavimentazioni, possa essere compresa in un orizzonte cronologico che va dal I sec. a.C. al III sec. d.C.; più in particolare, si segnala che la pavimentazione del vano 2 sia da attribuire al II-III secolo (Guarnieri 2000, pp. 140-141). Tuttavia, la decorazione dell'ambiente, pesantemente compromessa da interventi edilizi postclassici, si può adattare molto bene anche ad una cronologia più alta, inquadrabile nel corso del I d.C., sebbene non sia possibile puntualizzarla ulteriormente; di conseguenza si può ritenere coerente con l'analisi complessiva della domus (pavimentazioni, dati archeologici, sviluppo planimetrico) un inquadramento cronologico alla prima età imperiale (la pianta con il posizionamento dei pavimenti è una rielaborazione di G. Paolucci da Progettare il passato 2000, tav. XIII; la planimetria allegata è tratta da Progettare il passato 2000, fig. 52).



CRONOLOGIA

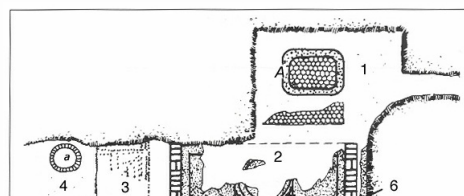
ESTREMI TEMPORALI: dal secolo I d.C. (1° q) al secolo I d.C. (4° q)

MOTIVAZIONE DELLA CRONOLOGIA: dati stilistici

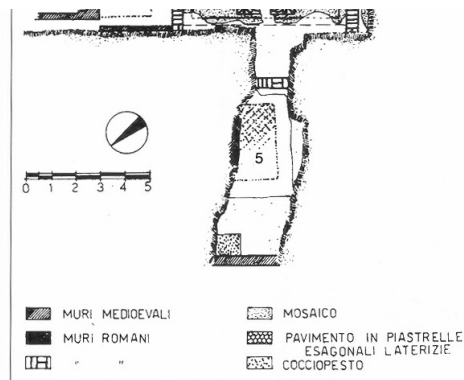
AMBIENTE: NON DETERMINATO

Dell'ambiente 6, adiacente al vano 2, è stata messa in luce solo una parte della pavimentazione in tessellato, dal momento che il vano si estendeva oltre i limiti di scavo. La pavimentazione era costituita da grandi tessere irregolari ricavate da ciottoli. Sulla base di considerazioni complessive sull'apparato decorative dell'abitazione e dei pochi editti sul complesso, si può ipotizzare un inquadramento al I d.C.

CRONOLOGIA



ESTREMI TEMPORALI: dal secolo I d.C. (1° q) al secolo I d.C. (4° q)
MOTIVAZIONE DELLA CRONOLOGIA: dati stilistici



Ex S. Maglorio, tessellato con grosse tessere ricavate da ciottoli

PARTE DELL'AMBIENTE: intero ambiente
RIVESTIMENTO CON SCANSIONE: non documentato
TIPO DI IMPAGINAZIONE: non documentato
CROMIA: monocromo

SPECIFICHE DI RINVENIMENTO
DATA: 1971 – ENTE RESPONSABILE: SA ER

Pavimento in tessellato, messo in luce per una piccolissima parte. La parte scoperta è in tessellato con grosse tessere ricavate da ciottoli fluviali. In bibliografia non si fa alcuna menzione su dove il pavimento sia attualmente conservato (oppure se sia stato distrutto o reinterrato).

CRONOLOGIA

ESTREMI TEMPORALI: dal secolo I d.C. (1° q) al secolo I d.C. (4° q)
MOTIVAZIONE DELLA CRONOLOGIA: dati stilistici

BORDO

Elemento non presente

CAMPO

Elemento non presente

BIBLIOGRAFIA DI RIFERIMENTO

GUARNIERI, C. 2000, in *Progettare il passato. Faenza tra pianificazione urbana e Carta Archeologica*, Firenze, p. 279.
MONTI, P. 1971, *Faenza. Scavi nell'area dell'ex monastero di San Maglorio in Via Cavour.*, in *Notizie degli Scavi di Antichità. Atti dell'Accademia Nazionale dei Lincei.*, p. 48.
RIGHINI CANTELLI, V. 1980, in *Un museo archeologico per Faenza. Repertorio e progetto*, Bologna, pp. 122-123.

CITAZIONE E CONDIVISIONE

STRINGA BIBLIOGRAFICA: Paolucci, Giovanna, Ex S. Maglorio, tessellato con grosse tessere ricavate da ciottoli, in TESS – scheda 7336
(<http://tess.beniculturali.unipd.it/web/scheda/?recid=7336>), 2009
INDIRIZZO WEB: <http://tess.beniculturali.unipd.it/web/scheda/?recid=7336>

DATA SCHEDA: 2009 | AUTORE: Paolucci, Giovanna | REF. SCIENT. : Ghedini, Francesca