

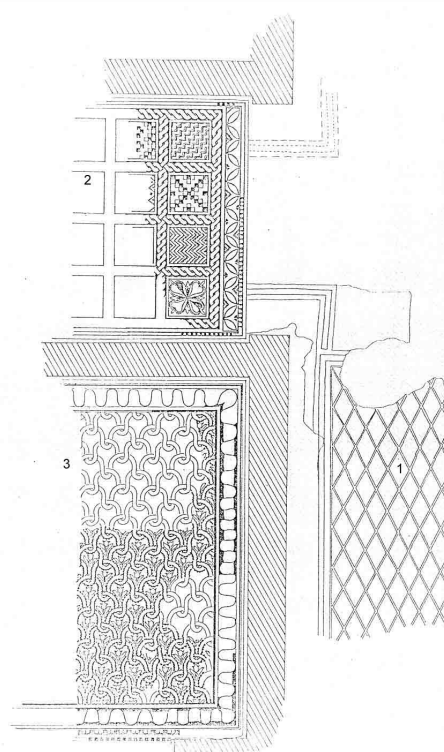
VIA UBALDINI 9, TESSELLATO CON RETICOLATO ROMBOIDALE - FAENZA (RA)**EDIFICIO RESIDENZIALE/DOMUS**

Tra il 1977 e il 1978 nell'ambito di lavori di ristrutturazione dell'istituto Righi sono stati rinvenuti i resti di una domus di età tardoantica. Al momento del rinvenimento il complesso si presentava molto danneggiato; inoltre, trattandosi di un recupero casuale più che di uno scavo vero e proprio, molti dati sono andati completamente perduti. Non è edita una planimetria generale della domus, ma solo una parziale con tre ambienti, in cui non sono dichiarate nè le dimensioni, nè l'orientamento e non è possibile stabilire i percorsi interni della domus. La stanza 1, pavimentata in tessellato, è stata interpretata come possibile corridoio da cui è possibile accedere al vano 2, pavimentato in tessellato, stanza non completamente scavata. Adiacente ai vani 1 e 2 è il vano 3, sempre pavimentato in tessellato. Altri due vani (4-5) sono pavimentati in tessellato ma non sono direttamente connessi agli ambienti 1-3. Adiacente al lato E del vano 3, sul limite E dello scavo, si è rinvenuto un piccolo tratto di pavimento in tessellato, appartenente ad un altro ambiente (6). Un ulteriore tratto di pavimento è stato visto in sezione lungo la parte O del vano 2, ma non è stato indagato ulteriormente. Sulla base dell'analisi stilistica delle decorazioni pavimentali la domus è datata al V sec. d.C. (la pianta con il posizionamento dei pavimenti è una rielaborazione di G. Paolucci da Progettare il passato 2000, tav. XIII; planimetria allegata è tratta da Maioli 1995, fig. 9).

CRONOLOGIA

ESTREMI TEMPORALI: dal secolo V d.C. (1° q) al secolo V d.C. (4° q)

MOTIVAZIONE DELLA CRONOLOGIA: dati stilistici

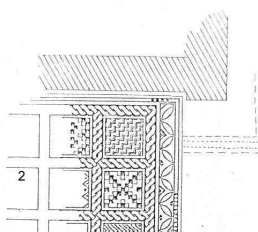
**AMBIENTE: NON DETERMINATO**


L'ambiente 1 è un vano scavato solo in parte, di cui non si conoscono la forma, nè le dimensioni originarie e di cui non è possibile stabilire la destinazione d'uso. Il vano è pavimentato in tessellato. In bibliografia (Maioli) è indicato come possibile corridoio o cortile di collegamento.

CRONOLOGIA

ESTREMI TEMPORALI: dal secolo V d.C. (1° q) al secolo V d.C. (4° q)

MOTIVAZIONE DELLA CRONOLOGIA: dati stilistici





Via Ubaldini 9, tessellato con reticolato romboidale

RIVESTIMENTO CON SCANSIONE: a più unità decorative?

SPECIFICHE DI RINVENIMENTO
DATA: 1977 – ENTE RESPONSABILE: SA ER

Pavimento in tessellato bicromo, scoperto per una parte (2.50x3 m) e di cui non è edita la foto. Il pavimento, decorato da un reticolato romboidale in tessere bianche e grandi tessere nere, presentava anche una ampia fascia a grandi tessere nere, ricavate da ciottoli fluviali, interpretata come soglia (da Maioli). Due sezioni del pavimento sono conservate a Palazzo Mazzolani.

CRONOLOGIA

ESTREMI TEMPORALI: dal secolo V d.C. (3° q) al secolo V d.C. (4° q)

MOTIVAZIONE DELLA CRONOLOGIA: dati stilistici

Unità decorativePARTE DELL'AMBIENTE: soglia

TIPO DI IMPAGINAZIONE: a campo omogeneo

CROMIA: bicromo

Tessellato bicromo, con una fascia ampia in tessere grandi ricavate da ciottoli di fiume, di colore nero-bruno, con bordo in tessere bianche ("marginata in bianco" Maioli).

BORDO

SPECIFICHE TECNICHE

IDENTIFICAZIONE DELLA DECORAZIONE: geometrica

TECNICA ESECUTIVA: tessellato (tessellato senza inserti)

CAMPO

SPECIFICHE TECNICHE

IDENTIFICAZIONE DELLA DECORAZIONE: geometrica

TECNICA ESECUTIVA: tessellato (tessellato a grandi tessere regolari)

DIMENSIONI GENERICHE TESSERE: grandi

PARTE DELL'AMBIENTE: intero ambiente

TIPO DI IMPAGINAZIONE: iterativa

CROMIA: bicromo

Tessellato bicromo, decorato da un reticolato romboidale realizzato con tessere bianche su fondo con grandi tessere di colore nero-bruno, ricavate da ciottoli fluviali. Il bordo è in tessere bianche e in tessere nere, ma non è possibile specificare meglio la decorazione.

BORDO

SPECIFICHE TECNICHE

IDENTIFICAZIONE DELLA DECORAZIONE: geometrica

TECNICA ESECUTIVA: tessellato (tessellato senza inserti)

CAMPO

SPECIFICHE TECNICHE

IDENTIFICAZIONE DELLA DECORAZIONE: geometrica

TECNICA ESECUTIVA: tessellato (tessellato a grandi tessere regolari)

DIMENSIONI GENERICHE TESSERE: grandi

DECORAZIONI GEOMETRICHE

| MOTIVO | MODULO | RIEMPIMENTO |
|---------------------------------------------------------------------------------------|--------|-------------|
| DM 201a – reticolato romboidale, qui disegnato da linee doppie (qui in opus signinum) | | |

CONSERVAZIONE

OGGETTO CONSERVATO: parte del pavimento – CONSERVATO IN: museo/antiquarium (Palazzo Mazzolani)

BIBLIOGRAFIA DI RIFERIMENTO

GENTILI, G.V. 1980, *Mosaici augustei e tardoromani scoperti negli ultimi anni a Faenza.*, in *Un museo archeologico per Faenza. Repertorio e progetto*, Bologna, p. 483.

GUARNIERI, C. 2000, in *Progettare il passato. Faenza tra pianificazione urbana e Carta Archeologica*, Firenze, p. 284.

MAIOLI, M.G. 1987, *L'edilizia privata tardoantica in Romagna: appunti sulla pavimentazione musiva.*, in *Corso di Cultura sull'arte Ravennate e Bizantina*, Ravenna, p. 239.

MAIOLI, M.G. 1995, *Il complesso di Via Dogana e altri mosaici tardoantichi in Faenza.*, in *Fifth International Colloquium on Ancient Mosaics (Bath, England, September 5-12 1987)* Ann Arbor, MI, pp. 201, 203.

RIGHINI CANTELLI, V. 1980, in *Un museo archeologico per Faenza. Repertorio e progetto*, Bologna, p. 146.

CITAZIONE E CONDIVISIONE

STRINGA BIBLIOGRAFICA: Paolucci, Giovanna, Via Ubalдини 9, tessellato con reticolato romboidale, in TESS – scheda 7350

(<http://tess.beniculturali.unipd.it/web/scheda/?recid=7350>), 2009

INDIRIZZO WEB: <http://tess.beniculturali.unipd.it/web/scheda/?recid=7350>

DATA SCHEDA: 2009 | AUTORE: Paolucci, Giovanna | REF. SCIENT. : Ghedini, Francesca