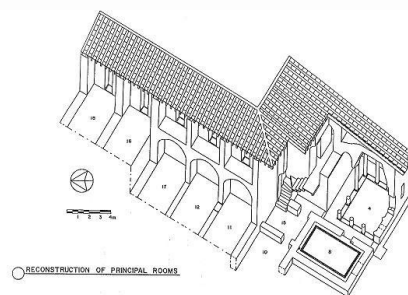


VILLA, OECUS CORINZIO, TESSELLATO GEOMETRICO - POGGIO GRAMIGNANO - LUGNANO IN TEVERINA (TR)



EDIFICIO RESIDENZIALE/VILLA

In località Poggio Gramignano, prossimo al centro di Lugnano in Teverina, è stato rintracciato un vasto settore di una villa romana organizzata su due terrazze. La terrazza inferiore è occupata dal quartiere residenziale del complesso che trova in un'oecus corinzio il suo centro di riferimento (vano 4). A sud, l'ambiente di rappresentanza 4 comunica con una corte scoperta, ad ovest con un'ampia sala (nota in letteratura come triclinio; vano 8) e ad est con altri due ambienti di cui non è nota la funzione. A nord il settore residenziale a cui si è accennato è collegato, tramite un corridoio, con una serie di ambienti, pavimentati a laterizi, pertinenti al settore produttivo del complesso. Una scala permette, infine, di raggiungere il secondo terrazzo dove sono stati individuati piccoli ambienti modulari interpretati come magazzini e pertanto funzionali allo stoccaggio delle derrate. L'intera struttura, nella sua prima fase edilizia, viene datata, in base all'analisi stratigrafica, tra il 40 e il 30 a.C., mentre una II fase edilizia, caratterizzata da una serie di interventi di ristrutturazione dovuti al parziale crollo delle strutture murarie, viene collocata cronologicamente tra la fine del I e il II secolo d.C. L'intero complesso viene abbandonato all'inizio del III secolo d.C. (Soren-Soren, 1999).



CRONOLOGIA

ESTREMI TEMPORALI: dal secolo I a.C. (3° q) al secolo I a.C. (4° q)

MOTIVAZIONE DELLA CRONOLOGIA: dati archeologici

AMBIENTE: OECUS

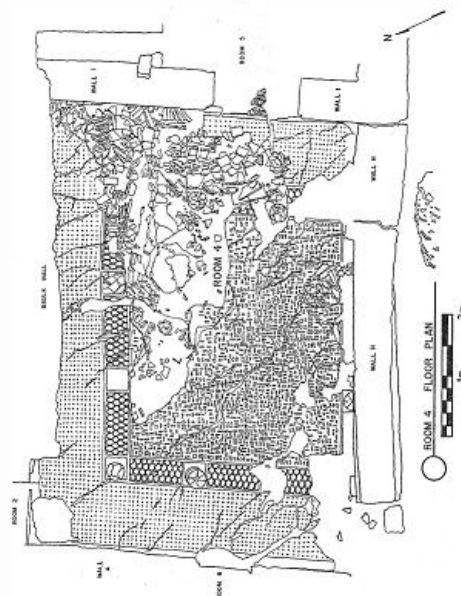
Ambiente 4: vano di rappresentanza di forma rettangolare riccamente decorato e attribuito alla I fase di vita del complesso (40-30 a.C.). La sala è circondata su tre lati da una peristasi, per un totale di otto colonne in laterizio stuccate e dipinte di rosso, che si raccordano al quarto lato del vano decorato con un prospetto a semicolonne. Il colonnato sosteneva una copertura caratterizzata da un soffitto troncato piramidale a quattro spioventi. L'ambiente, decorato da un ricco pavimento musivo in redazione geometrica bicroma, comunicava direttamente con i vicini ambienti di soggiorno 5 ed 8, con il vano scala 2 e con un settore a sud-ovest della villa, noto, ma mai indagato. (Soren-Soren 1999, fig.28).

LUNGHEZZA: 7.20 m - LARGHEZZA: 5.10 m

CRONOLOGIA

ESTREMI TEMPORALI: dal secolo I a.C. (3° q) al secolo I a.C. (4° q)

MOTIVAZIONE DELLA CRONOLOGIA: dati archeologici



Villa, oecus corinzio, tessellato geometrico

RIVESTIMENTO CON SCANSIONE: a più unità decorative

SPECIFICHE DI RINVENIMENTO

DATA: Anni '90 del XX secolo

L'ambiente in esame ha restituito la pavimentazione in tessellato bicroma con decorazione geometrica organizzata in più unità decorative. E' possibile identificare l'ambulacro, con punteggiato regolare di crocette, gli intercolumni, con decorazione a squame, il tappeto centrale del vano, con inserti marmorei, e la scala di accesso all'ambiente che ha restituito una decorazione geometrica con quadrati e fiori iscritti entro

vano, con inserti marmorei, e la soglia di accesso all'ambiente che ha restituito una decorazione geometrica con quadrati e non iscritti entro cerchi. Si registrano, sulla superficie del tappeto musivo, una serie di lacune dovute al cedimento delle strutture murarie a seguito dell'abbandono del complesso. L'intera pavimentazione viene datata alla I fase di vita del complesso (seconda metà del I secolo a.C.).

CRONOLOGIA

ESTREMI TEMPORALI: dal secolo I a.C. (3° q) al secolo I a.C. (4° q)

MOTIVAZIONE DELLA CRONOLOGIA: dati stilistici ed archeologici

MISURE

LUNGHEZZA: 7.20 m; LARGHEZZA: 5.10 m;


Unità decorative

PARTE DELL'AMBIENTE: ambulacro

TIPO DI IMPAGINAZIONE: iterativa

CROMIA: bicromo

L'ambulacro dell'oecus corinzio (7.20x 4.50/4.40) ha restituito una pavimentazione in tessellato caratterizzata da un punteggiato regolare di crocette bicrome su di un fondo nero ad ordito obliquo. Come cornice si ricorre a due fasce bianche, tra tre cornici ner,e su di un tappeto monocromo bianco.



BORDO

SPECIFICHE TECNICHE

IDENTIFICAZIONE DELLA DECORAZIONE: geometrica

TECNICA ESECUTIVA: tessellato (tessellato senza inserti)

DIMENSIONI GENERICHE TESSERE: piccole o medie

DIMENSIONI METRICHE TESSERE: 0.7-0.8 cm

DECORAZIONI GEOMETRICHE

MOTIVO	MODULO	RIEMPIMENTO
DM 105a – tessellato monocromo, a ordito di filari paralleli		
DM 1y – fascia monocroma		
DM 1i – linea doppia		
DM 1t – linea tripla		

CAMPO

SPECIFICHE TECNICHE

IDENTIFICAZIONE DELLA DECORAZIONE: geometrica

TECNICA ESECUTIVA: tessellato (tessellato senza inserti)

DIMENSIONI GENERICHE TESSERE: piccole o medie

DIMENSIONI METRICHE TESSERE: 0.7/0.8 cm

DECORAZIONI GEOMETRICHE

MOTIVO	MODULO	RIEMPIMENTO
DM 108a – punteggiato di crocette bicrome, in colori contrastanti	0.05	


REFERENZA FOTOGRAFICA: Immagine scansionata da Soren-Soren, 1999, tav.42.

PARTE DELL'AMBIENTE: intercolumnio

TIPO DI IMPAGINAZIONE: iterativa

CROMIA: bicromo

Gli intercolumni (0.90x1.08/1.20) rintracciati tra le colonne che compongono la peristasi dell'oecus corinzio, presentano una decorazione a squame in redazione bicroma. Il motivo decorativo è delimitato da una fascia di quattro tessere bianche e da tre file di tessere nere.



BORDO

SPECIFICHE TECNICHE

IDENTIFICAZIONE DELLA DECORAZIONE: geometrica
TECNICA ESECUTIVA: tessellato (tessellato senza inserti)

DIMENSIONI GENERICHE TESSERE: piccole o medie
DIMENSIONI METRICHE TESSERE: 0.7/0.8 cm

DECORAZIONI GEOMETRICHE

MOTIVO	MODULO	RIEMPIMENTO
DM 1y – fascia monocroma		
DM 1t – linea tripla		

CAMPO

SPECIFICHE TECNICHE

IDENTIFICAZIONE DELLA DECORAZIONE: figurata
TECNICA ESECUTIVA: tessellato (tessellato senza inserti)

DIMENSIONI GENERICHE TESSERE: piccole o medie
DIMENSIONI METRICHE TESSERE: 0.8/1 cm

DECORAZIONI GEOMETRICHE


MOTIVO	MODULO	RIEMPIMENTO
DM 217a – composizione romboidale di squame allungate adiacenti delineate		

REFERENZA FOTOGRAFICA: Immagine scansionata da Soren-Soren, 1999, tav.42.

PARTE DELL'AMBIENTE: intero ambiente

TIPO DI IMPAGINAZIONE: iterativa
CROMIA: policromo

Il tappeto centrale del grande oecus corinzio ha restituito una pavimentazione con inserti marmorei su di un fondo nero con tessere ad ordito rettilineo. Gli inserti marmorei hanno sia forma irregolare sia rettangolare. Tra i marmi impiegati è possibile riconoscere il giallo antico, il porta santa, il pavonazzetto, l'africano, la lumachella orientale, l'alabastro e l'alabastro cotognino. Accanto ai marmi sono stati identificati anche calcari colorati che vengono essenzialmente impiegati per gli inserti rettangolari che compongono la decorazione.



BORDO

SPECIFICHE TECNICHE

IDENTIFICAZIONE DELLA DECORAZIONE: geometrica
TECNICA ESECUTIVA: tessellato (tessellato senza inserti)

DIMENSIONI GENERICHE TESSERE: piccole o medie
DIMENSIONI METRICHE TESSERE: 0.7/0.8 cm

DECORAZIONI GEOMETRICHE

MOTIVO	MODULO	RIEMPIMENTO
DM 1y – fascia monocroma		
DM 105a – tessellato monocromo, a ordito di filari paralleli		

CAMPO

SPECIFICHE TECNICHE

IDENTIFICAZIONE DELLA DECORAZIONE: geometrica
TECNICA ESECUTIVA: tessellato (tessellato con inserti misti)

DIMENSIONI GENERICHE TESSERE: piccole o medie
DIMENSIONI METRICHE TESSERE: 0.7/1 cm; inserti marmorei 5.7x2, 7x2.5, 8x4.5, 10x6, 6x2, 6.5x6.3 cm

DECORAZIONI GEOMETRICHE

MOTIVO	MODULO	RIEMPIMENTO
DM 106a – scutulatum su tessellato monocromo		

REFERENZA FOTOGRAFICA: Immagine scansionata da Soren-Soren, 1999, Tav.42.

PARTE DELL'AMBIENTE: intercolumnio

TIPO DI IMPAGINAZIONE: a campo omogeneo

CROMIA: bicromo

In corrispondenza del lato dell'oecus caratterizzato dalla presenza delle semicolonne, gli intercolumni sono decorati con un tessellato monocromo nero, ad orditura obliqua, privo di decorazioni, che condivide con il tappeto centrale il bordo con fascia di quattro file di tessere bianche.

BORDO

SPECIFICHE TECNICHE

IDENTIFICAZIONE DELLA DECORAZIONE: geometrica

TECNICA ESECUTIVA: tessellato (tessellato senza inserti)

DIMENSIONI GENERICHE TESSERE: piccole o medie

DIMENSIONI METRICHE TESSERE: 0.7/0.8 cm

DECORAZIONI GEOMETRICHE

MOTIVO	MODULO	RIEMPIMENTO
DM 1y – fascia monocroma		

CAMPO

SPECIFICHE TECNICHE

IDENTIFICAZIONE DELLA DECORAZIONE: geometrica

TECNICA ESECUTIVA: tessellato (tessellato senza inserti)

DIMENSIONI METRICHE TESSERE: 0.8/1 cm

DECORAZIONI GEOMETRICHE


MOTIVO	MODULO	RIEMPIMENTO
DM 105a – tessellato monocromo, a ordito di filari paralleli		

PARTE DELL'AMBIENTE: soglia

TIPO DI IMPAGINAZIONE: iterativa

CROMIA: bicromo

Soglia musiva (0.60x0.44) in redazione bicroma che segnala il passaggio dall'ambiente 5 all'oecus 4. La soglia, molto lacunosa, è decorata da un reticolato di linee, disegnato da una doppia fila di tessere nere, che descrive quadrati caricati da cerchi iscritti, non tangent. L'unico cerchio conservato presenta, all'interno di una cornice bianca, un fiore a sei petali su fondo nero.



BORDO

SPECIFICHE TECNICHE

IDENTIFICAZIONE DELLA DECORAZIONE: geometrica

TECNICA ESECUTIVA: tessellato (tessellato senza inserti)

DIMENSIONI GENERICHE TESSERE: piccole o medie

DIMENSIONI METRICHE TESSERE: 0.7/0.8 cm

DECORAZIONI GEOMETRICHE

MOTIVO	MODULO	RIEMPIMENTO
DM 1y – fascia monocroma		

CAMPO

SPECIFICHE TECNICHE

IDENTIFICAZIONE DELLA DECORAZIONE: geometrica

TECNICA ESECUTIVA: tessellato (tessellato senza inserti)

DIMENSIONI GENERICHE TESSERE: piccole o medie

DIMENSIONI METRICHE TESSERE: 0.7/1 cm

DECORAZIONI GEOMETRICHE

MOTIVO	MODULO	RIEMPIMENTO
DM 123a – reticolato di linee semplici		cerchi iscritti non tangenti, fiori a 6 petali

REFERENZA FOTOGRAFICA: Immagine scansionata da Soren-Soren, 1999, tav.50.

CONSERVAZIONE

OGGETTO CONSERVATO: pavimento – CONSERVATO IN: area archeologica

BIBLIOGRAFIA DI RIFERIMENTO

MONACCHI, D. 1999, *I mosaici e i pavimenti*, in *A Roman Villa and a late Roman Infant Cemetery. Excavation at Poggio Gramignano, Lugnano in Teverina*, Roma, pp. 416- 424,,
tavn. 9,34,38,42,47,49,50,56,57; figg. 28,33,34,35.

CITAZIONE E CONDIVISIONE

STRINGA BIBLIOGRAFICA: Ferrari, Stefano, Villa, oecus corinzio, tessellato geometrico, in TESS – scheda 8279 (<http://tess.beniculturali.unipd.it/web/scheda/?recid=8279>), 2010

INDIRIZZO WEB: <http://tess.beniculturali.unipd.it/web/scheda/?recid=8279>

DATA SCHEDA: 2010 | AUTORE: Ferrari, Stefano | REF. SCIENT. : Ghedini, Francesca