
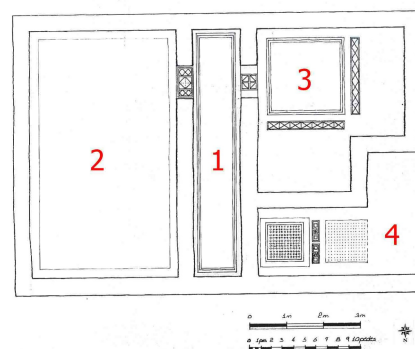


# DOMUS DEPOSITO CAVALLI, VANO 4, TESS. CON 2 TAPPETI E FASCIA PART. - REGGIO EMILIA (RE)



## EDIFICIO RESIDENZIALE/DOMUS

Nel mese di ottobre del 1888, per lo scavo di un muro dell'allora Deposito Cavalli Stalloni, sono stati messi in luce i resti di una domus di età romana. Le poche notizie sul rinvenimento sono fornite da Siliprandi quasi mezzo secolo dopo (Siliprandi 1936, pp. 8-10) e da un rilievo dell'area, piuttosto sommario e purtroppo impreciso, eseguito da G. Bandieri, che aveva seguito anche i lavori di sbancamento dell'area. Della domus sono stati messi in luce almeno 4 ambienti, di cui uno sicuramente interpretabile come corridoio (1). Per mezzo di due soglie in tessellato dal corridoio 1 si accedeva, sul lato est, all'ambiente 2 e, sul lato ovest, all'ambiente 3. Quest'ultimo ambiente presentava una rientranza presso l'angolo nord-occidentale, tale che il vano assume una forma quasi ad L, così come il vicino ambiente 4, posto immediatamente a nord. I due ambienti, sulla base delle dimensioni piuttosto contenute, dello sviluppo planimetrico e della decorazione dei pavimenti sono interpretati come due cubicola. Gli ambienti 2-4 sono pavimentati in tessellato; probabilmente anche il corridoio 1 era pavimentato in tessellato, ma sulla base della documentazione disponibile non se ne ha la certezza. I pavimenti, su base stilistica, si datano alla fine del I sec. a.C. Nella stessa area sono stati messi in luce due ulteriori ambienti pavimentati in tessellato (non presenti in pianta), ma non è chiaro se facessero parte o meno del medesimo complesso edilizio dal momento che non si conosce la precisa ubicazione del rinvenimento; tenendo conto unicamente della resa stilistica e della scelta dei motivi decorativi, i due ambienti fanno quasi certamente parte dello stesso complesso edilizio (la pianta con il posizionamento dei pavimenti è una rielaborazione di G. Paolucci da Aemilia 2000, p. 412; la planimetria allegata è tratta da Scagliarini, Venturi 1999, tav. XXIII, 1).



## CRONOLOGIA

ESTREMI TEMPORALI: dal secolo I a.C. (4° q) al secolo I a.C. (4° q)

MOTIVAZIONE DELLA CRONOLOGIA: dati stilistici

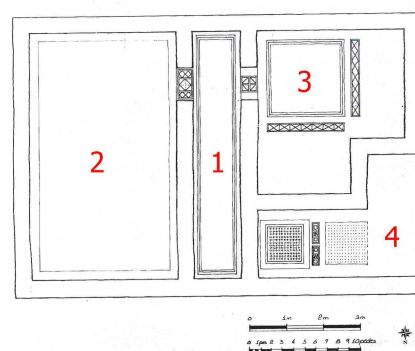
## AMBIENTE: CUBICOLO

L'ambiente 4 è un vano posto ad ovest del corridoio 1 e a nord del cubicolo 3. L'ambiente presenta una sporgenza presso l'angolo sud-ovest, tale da far assumere al vano una forma a L. Per quanto riguarda la destinazione d'uso del vano, considerando le dimensioni piuttosto contenute e lo sviluppo planimetrico che prevede uno spazio libero nella parete ovest, assecondato anche dalla decorazione del pavimento in tessellato, il vano potrebbe essere interpretato come cubicolo, con qualche dubbio; bisogna sottolineare che il rilievo del 1888 è comunque impreciso e che l'ambiente potrebbe essere di maggiori dimensioni. Non si può escludere che lo spazio lasciato libero dalla decorazione fosse occupato da elementi di mobilio (armarium?) e quindi il vano potrebbe avere anche una destinazione d'uso diversa (vano di soggiorno? studio?).

## CRONOLOGIA

ESTREMI TEMPORALI: dal secolo I a.C. (4° q) al secolo I a.C. (4° q)

MOTIVAZIONE DELLA CRONOLOGIA: dati stilistici



## Domus Deposito Cavalli, vano 4, tess. con 2 tappeti e fascia part.

SPECIFICHE DI RINVENIMENTO

DATA: 10/1888

RIVESTIMENTO CON SCANSIONE: a più unità decorative

Pavimento in tessellato bicromo, scandito in due tappeti separati da una fascia partizionale, messo in luce per una parte della superficie originaria. Un tappeto è decorato da un punteggiato di tessere nere su fondo bianco, l'altro da un punteggiato di crocette nere su fondo bianco. La fascia partizionale è decorata da un rettangolo decorato da un meandro con una svastica centrale e due quadrati, in nero su fondo bianco; del secondo rettangolo che doveva decorare la fascia resta solo un tratto del bordo. Attualmente del pavimento si conserva una sola sezione, di 1.7x0.72 m, murata nell'atrio dei Musei Civici.

## CRONOLOGIA

ESTREMI TEMPORALI: dal secolo I a.C. (4° q) al secolo I a.C. (4° q)

MOTIVAZIONE DELLA CRONOLOGIA: dati stilistici


## Unità decorative

### PARTE DELL'AMBIENTE: intero ambiente

TIPO DI IMPAGINAZIONE: iterativa

CROMIA: bicromo

Tappeto in tessellato bianco, decorato da un punteggiato piuttosto fitto di tessere nere, bordato da una fascia nera a ordito dritto e da una linea doppia bianca.



## BORDO

### SPECIFICHE TECNICHE

IDENTIFICAZIONE DELLA DECORAZIONE: geometrica

TECNICA ESECUTIVA: tessellato (tessellato senza inserti)

DIMENSIONI GENERICHE TESSERE: piccole o medie

DIMENSIONI METRICHE TESSERE: 0.8x0.8 cm

### DECORAZIONI GEOMETRICHE

MOTIVO	MODULO	RIEMPIMENTO
DM 1y – fascia monocroma		
DM 1i – linea doppia		

## CAMPO

### SPECIFICHE TECNICHE

IDENTIFICAZIONE DELLA DECORAZIONE: geometrica

TECNICA ESECUTIVA: tessellato (tessellato senza inserti)

DIMENSIONI GENERICHE TESSERE: piccole o medie

DIMENSIONI METRICHE TESSERE: 0.8x0.8 cm

### DECORAZIONI GEOMETRICHE

MOTIVO	MODULO	RIEMPIMENTO
DM 107a – punteggiato di tessere in colore contrastante		

REFERENZA FOTOGRAFICA: da SCAGLIARINI, VENTURI 1999.


### PARTE DELL'AMBIENTE: fascia partizionale

TIPO DI IMPAGINAZIONE: iterativa?

CROMIA: bicromo

La fascia partizionale, entro un bordo costituito da una fascia nera a ordito dritto, è decorata da un rettangolo bianco, disegnato da una linea

doppia nera su fondo bianco, campito da un meandro costituito da una svastica a giro semplice, centrale, e due quadrati laterali, disegnato in nero su fondo bianco. I quadrati sono caricati da un quadrato di quattro tessere nere. Un secondo rettangolo doveva completare la decorazione della fascia, ma non ne resta che parte del bordo.



## BORDO

### SPECIFICHE TECNICHE

IDENTIFICAZIONE DELLA DECORAZIONE: geometrica

TECNICA ESECUTIVA: tessellato (tessellato senza inserti)

DIMENSIONI GENERICHE TESSERE: piccole o medie

DIMENSIONI GENERICHE TESSERE: piccole o medie  
DIMENSIONI METRICHE TESSERE: 0.8x0.8 cm

#### DECORAZIONI GEOMETRICHE

MOTIVO	MODULO	RIEMPIMENTO
DM 1y – fascia monocroma		

#### CAMPO

##### SPECIFICHE TECNICHE

IDENTIFICAZIONE DELLA DECORAZIONE: geometrica  
TECNICA ESECUTIVA: tessellato (tessellato senza inserti)

DIMENSIONI GENERICHE TESSERE: piccole o medie  
DIMENSIONI METRICHE TESSERE: 0.8x0.8 cm

#### DECORAZIONI GEOMETRICHE


MOTIVO	MODULO	RIEMPIMENTO
DM 38c – meandro di svastiche a giro semplice e quadrati		

REFERENZA FOTOGRAFICA: da SCAGLIARINI, VENTURI 1999.

#### PARTE DELL'AMBIENTE: intero ambiente

TIPO DI IMPAGINAZIONE: iterativa  
CROMIA: bicromo

Il tappeto, entro un bordo costituito da una fascia bianca compresa tra due fasce nere, è decorato da un punteggiato di crocette sulla diagonale, di quattro tessere nere attorno a una nera, su fondo bianco.



#### BORDO

##### SPECIFICHE TECNICHE

IDENTIFICAZIONE DELLA DECORAZIONE: geometrica  
TECNICA ESECUTIVA: tessellato (tessellato senza inserti)

DIMENSIONI GENERICHE TESSERE: piccole o medie  
DIMENSIONI METRICHE TESSERE: 0.8x0.8 cm

#### DECORAZIONI GEOMETRICHE

MOTIVO	MODULO	RIEMPIMENTO
DM 1y – fascia monocroma		

#### CAMPO

##### SPECIFICHE TECNICHE

IDENTIFICAZIONE DELLA DECORAZIONE: geometrica  
TECNICA ESECUTIVA: tessellato (tessellato senza inserti)

DIMENSIONI GENERICHE TESSERE: piccole o medie  
DIMENSIONI METRICHE TESSERE: 0.8x0.8 cm

#### DECORAZIONI GEOMETRICHE

MOTIVO	MODULO	RIEMPIMENTO
DM 108e – punteggiato di crocette monocrome, di singole tessere sulla diagonale		

REFERENZA FOTOGRAFICA: da SCAGLIARINI, VENTURI 1999.

#### CONSERVAZIONE

OGGETTO CONSERVATO: parte del pavimento – CONSERVATO IN: museo/antiquarium (Musei Civici di Reggio Emilia)

#### BIBLIOGRAFIA DI RIFERIMENTO

MANSUELLI, G.A. 1962, *Contributo alla storia edilizia di Regium Lepidi: i Mosaici Pavimentali*, in *Nuove Lettere Emiliane*, Reggio Emilia, p. 10, fig. 19.  
SCAGLIARINI CORLAITA, D./ VENTURI, E. 1999, in *Mosaici e pavimenti romani di Regium Lepidi*, Reggio Emilia, p. 74, tav XXV.  
SILIPRANDI, O. 1936, in *Scavi archeologici avvenuti in Provincia di Reggio Emilia nell'ultimo cinquantennio (1886-1935)*. *Notizie*, Reggio Emilia, p. 9, tav. 1.

## CITAZIONE E CONDIVISIONE

STRINGA BIBLIOGRAFICA: Paolucci, Giovanna, Domus Deposito Cavalli, vano 4, tess. con 2 tappeti e fascia part., in TESS – scheda 8581 (<http://tess.beniculturali.unipd.it/web/scheda/?recid=8581>), 2010

INDIRIZZO WEB: <http://tess.beniculturali.unipd.it/web/scheda/?recid=8581>

**DATA SCHEDA: 2010 | AUTORE: Paolucci, Giovanna | REF. SCIENT. : Ghedini, Francesca**